



Regard sur l'**E**conomie et les **E**ntreprises **L**yonnaises

Flash conjoncture n°1

SYNTHESE

Deux mois après le début du déconfinement, l'économie lyonnaise retient encore son souffle. Après un recul historique en mars et avril, l'activité reprend nettement dans les différents secteurs d'activité (industrie, construction, services) mais reste inférieure au niveau jugé normal par les entreprises. Le nombre de défaillances reste encore anormalement faible en mai. Après un point bas en avril, le nombre de créations d'entreprise repart à la hausse en mai.

Les effets les plus visibles de la crise portent sur le marché du travail : les recrutements chutent fortement, en particulier les contrats de courte durée, et le nombre de demandeurs d'emploi augmente (+8,2 % entre fin février et fin mai pour les catégories A, B et C dans la métropole de Lyon).

CHIFFRES CLES

598 380 emplois salariés privés

Urssaf, Métropole de Lyon, 4^e trimestre 2019

95 890 demandeurs d'emploi de catégorie A

Pôle Emploi, Métropole de Lyon, données brutes, fin mai 2020

519 000 salariés ayant fait l'objet d'une demande
d'autorisation préalable d'activité partielle

Dares, Rhône, du 11 mars au 22 mai 2020

38 procédures collectives

Tribunal de commerce de Lyon, mai 2020

■ Evolution du produit intérieur brut (PIB) national : prévisions

Estimation puis prévision d'évolution du PIB français

	1 ^{er} trimestre 2020	2 ^e trimestre 2020	3 ^e trimestre 2020	4 ^e trimestre 2020	Année 2020	Année 2021	Année 2022
Banque de France	-6%	-14%	+14%	-	-10,3%	+6,9%	+3,9%
Insee	-5,3%	-17%	+19%	+3%	-9%	-	-

Estimation pour le 1^{er} trimestre, prévisions pour les autres trimestres et les années.

Evolutions trimestrielles par rapport au trimestre précédent.

Sources : Banque de France - Point sur la conjoncture française à fin juin 2020 ; Banque de France - Projections macroéconomiques - Juin 2020 ; Insee - Point de conjoncture du 8 juillet 2020

■ Niveau d'activité des entreprises en Auvergne-Rhône-Alpes : industrie

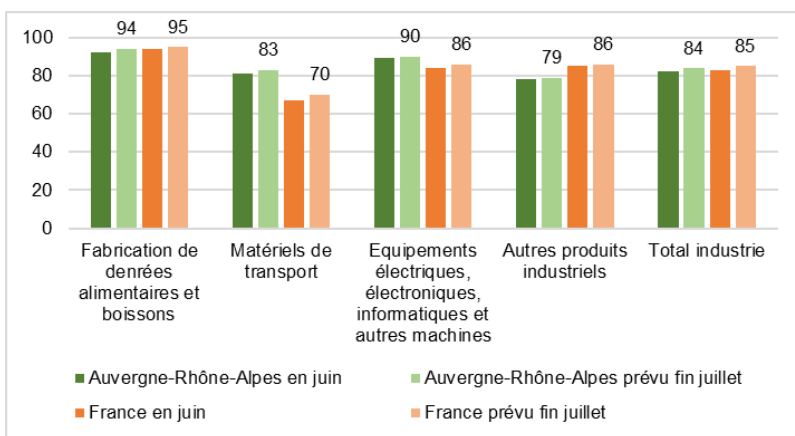
Dans l'industrie, la reprise de l'activité se poursuit en juin

Le rattrapage de la production, initié en mai avec la fin du confinement, se confirme par une nouvelle amélioration des conditions de production en juin et un retour, certes encore partiel, de la demande.

Les entrées de commandes rebondissent dans la quasi-totalité des secteurs et viennent gonfler des carnets qui restent, dans l'ensemble, nettement en-dessous des niveaux habituels. Le taux d'utilisation des capacités de production gagne 10 points, à 69%, mais reste sensiblement inférieur à sa moyenne de long terme (79%).

Les chefs d'entreprise tablent sur la poursuite du rattrapage en juillet à un rythme plus modéré toutefois. Si des tensions sur l'emploi apparaissent dans certains secteurs, les effectifs demeurent encore globalement stables.

Jugement des dirigeants sur le niveau d'activité de leurs entreprises (en pourcentage du niveau jugé « normal »)



Périmètre : Auvergne-Rhône-Alpes

Source : Banque de France, Tendances régionales, juin 2020

Texte : Banque de France

■ Niveau d'activité des entreprises en Auvergne-Rhône-Alpes : services marchands

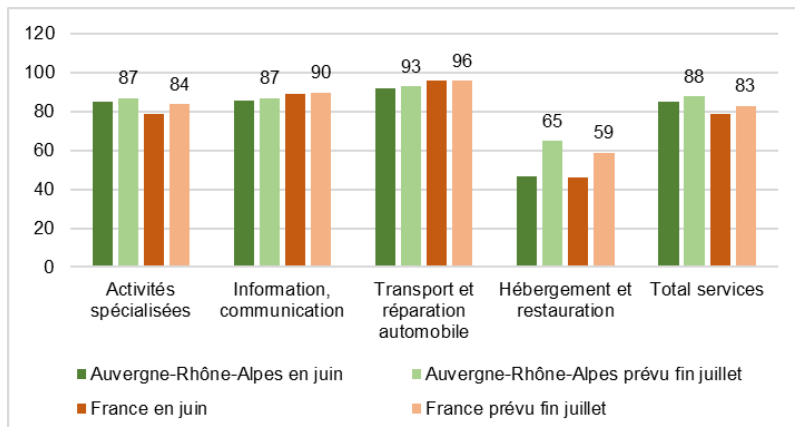
Dans les services marchands, l'activité plus dynamique qu'au niveau national

La reprise progressive dans les services se confirme par le retour d'une demande plus soutenue dans l'informatique et par la poursuite d'un courant d'affaires favorable dans les transports, l'ingénierie technique ainsi que dans l'intérim. La large réouverture des hôtels et des restaurants, début juin, a permis de relancer un secteur particulièrement emblématique de la région et qui a été très affecté par la crise sanitaire.

Toutefois, avec un niveau d'activité estimé à 85% d'un mois de juin normal, la situation reste dégradée, avec un impact global sur les effectifs encore limité pour l'instant.

Une nouvelle amélioration de la demande est attendue en juillet dans la plupart des secteurs, sans pour autant permettre un retour à un niveau d'activité normal.

Jugement des dirigeants sur le niveau d'activité de leurs entreprises (en pourcentage du niveau jugé « normal »)



Périmètre : Auvergne-Rhône-Alpes

Source : Banque de France, Tendances régionales, juin 2020

Texte : Banque de France

■ Créations d'entreprise

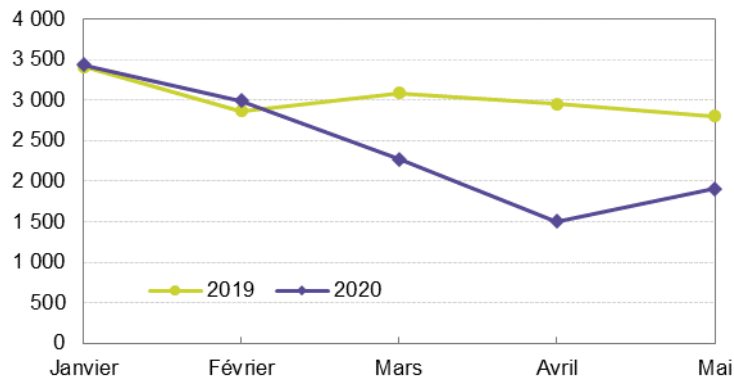
Le nombre de créations a chuté en mars et avril mais repart en mai

Le creux a été enregistré au mois d'avril, mois entier de confinement. En mai, 1 903 entreprises ont été créées dans le Rhône. Par rapport à mai 2019, la diminution est de -32%. Cette baisse est plus marquée qu'au niveau régional (-25%) et national (-24%)

Evolution du nombre de créations d'entreprise entre mai 2019 et mai 2020

Rhône	Auvergne-Rhône-Alpes	France
-32%	-25%	-24%

Nombre de créations d'entreprise dans le Rhône



Périmètre : Circonscription départementale du Rhône

Source : Insee (données brutes)

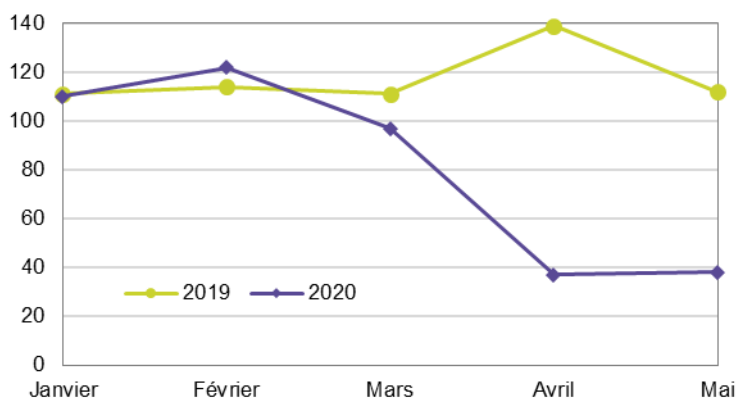
■ Défaillances d'entreprise

Un effondrement du nombre de procédures collectives pendant le confinement

Seulement 38 procédures ont été enregistrées en mai 2020 au Tribunal de commerce de Lyon (113 en mai 2019).

Cette chute est principalement liée à la réduction des liquidations judiciaires. En revanche, le nombre de sauvegardes est supérieur à celui de l'an passé (19 sauvegardes sur les 5 premiers mois 2020 contre 10 en 2019).

Evolution des procédures collectives au Tribunal de commerce de Lyon



Périmètre : Circonscription départementale du Rhône hors Villefranche-Tarare

Source : Tribunal de commerce de Lyon

■ Aides aux entreprises des arts, des spectacles et des activités récréatives

6 000 entreprises du Rhône des arts, spectacles et activités récréatives ont bénéficié du fonds de solidarité pour un montant global de 7,41 millions d'euros. Dans le cadre du volet 1, ce dispositif concernait les TPE avec un plafond de 1 500 € d'aide. Le secteur représente 4% de l'ensemble des aides reçues.

36,6 millions d'euros ont été accordés à 280 entreprises dans le cadre du PGE. Le montant moyen du secteur (131 000 €) est inférieur au montant moyen toutes activités confondues (207 000 €). Le secteur représente 1% des prêts du département.

	Nombre de demandes	Montants (en M€)
Prêts garantis par l'Etat	280	36,6
Fonds de solidarité	6 000	7,41

Périmètre : Circonscription départementale du Rhône

Source : Etalab - Fonds de solidarité : volet 1 - données au 25-06-2020, PGE - données au 20-06-2020

Plus d'informations : <https://www.economie.gouv.fr/covid19-soutien-entreprises/les-mesures>

■ Déclarations d'embauche

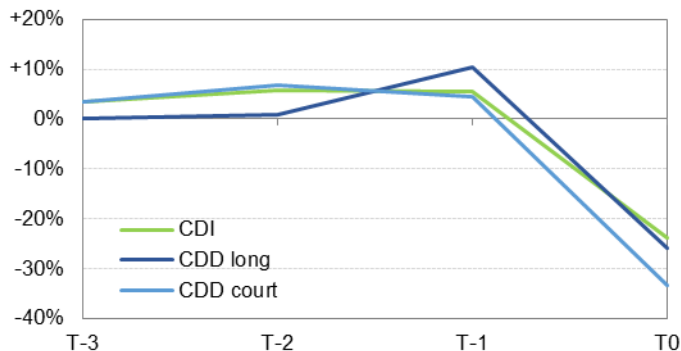
Un recul de 31% des intentions d'embauche

Entre février et fin avril 2020, 180 000 déclarations préalables à l'embauche (DPAE) ont été enregistrées dans le Rhône. C'est 31% de moins que sur la même période en 2019.

Le recul concerne tous les types de contrats : CDI (-24%), CDD longs de plus d'un mois (-26%) et CDD courts de moins d'un mois (-33%).

Les CDD courts représentent les deux tiers des embauches prévues, les CDI un quart.

Evolution annuelle des déclarations d'embauche (en %)



Evolutions sur trois mois glissants par rapport à la même période l'année précédente : T0 correspond à l'évolution entre février 2020 à fin avril 2020 et février 2019 à fin avril 2019, T-1 à celle entre novembre 2019 à fin janvier 2020 et novembre 2018 à fin janvier 2019...

Périmètre : Circonscription départementale du Rhône

Source : Acoff-Urssaf - Baromètre 69

■ Demandeurs d'emploi

10 300 demandeurs d'emploi supplémentaires entre fin février et fin mai

Le nombre de demandeurs d'emploi de catégorie A, B, C est en hausse de 8,2% entre fin février et fin mai 2020. La métropole de Lyon compte 10 300 demandeurs d'emploi supplémentaires en trois mois et leur nombre atteint 133 000 à la fin du mois de mai.

Le léger recul des catégories A en mai (-3,6 %) en lien avec la reprise progressive de l'activité économique ne compense pas les fortes augmentations observées en mars et surtout en avril. A l'inverse, les inscrits à Pôle Emploi en activité réduite (catégories B et C) augmentent de nouveau en mai après un mois d'avril marqué par des baisses.

L'analyse des données brutes sur un an (de mai 2019 à mai 2020) montre des hausses très marquées pour :

- les inscrits en catégorie A (sans activité réduite) : + 25% sur un an ;
- les moins de 25 ans : + 13% ;
- les personnes ayant des droits ouverts au RSA : + 11,7%.

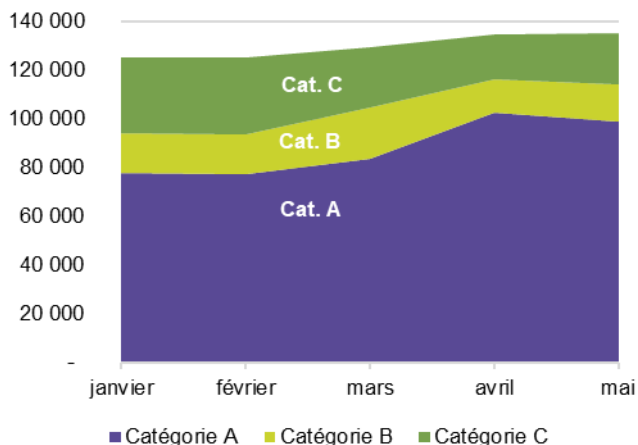
Nombre de demandeurs d'emploi fin mai 2020 dans la métropole de Lyon

Catégorie A	95 887
Catégorie B	15 330
Catégorie C	21 785
Catégories ABC	133 002

Périmètre : Métropole de Lyon

Source : Pôle Emploi - STMT - données brutes

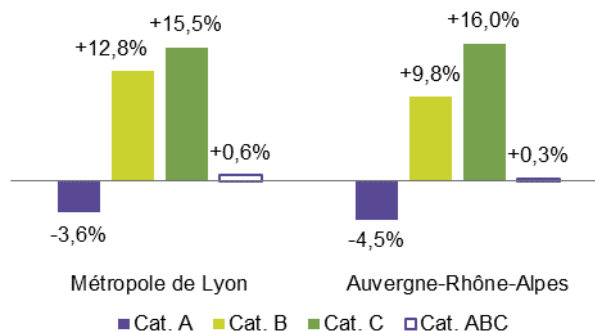
Evolution du nombre de demandeurs d'emploi depuis janvier 2020 dans la métropole de Lyon, par catégorie



Périmètre : Métropole de Lyon

Source : Pôle emploi—données cvs

Evolution en un mois du nombre de demandeurs d'emploi entre avril et mai 2020 dans la métropole de Lyon, par catégorie



Périmètre : Métropole de Lyon

Source : Pôle Emploi - données cvs

■ Activité partielle

519 000 salariés du Rhône concernés

519 000 salariés du Rhône ont été concernés par des demandes d'activité partielle depuis début mars. Cela représente 7 salariés du secteur privé sur 10. Les secteurs les plus touchés ont été la construction et l'hébergement-restauration.

Les demandes représentent l'équivalent de 12 semaines de 35 heures.

Nombre de demandes d'activité partielle

	Nombre de demandes	Nombre de salariés concernés	Nombre d'heures par salarié
Circonscription départementale du Rhône	48 042	518 934	425
Auvergne-Rhône-Alpes	179 768	1 701 920	411
France	1 415 500	13 616 078	440

Source : Dares - demandes entre le 1^{er} mars et le 22 juin 2020

■ Bénéficiaires du revenu de solidarité active (RSA)

Une hausse du nombre de bénéficiaires du RSA déjà perceptible

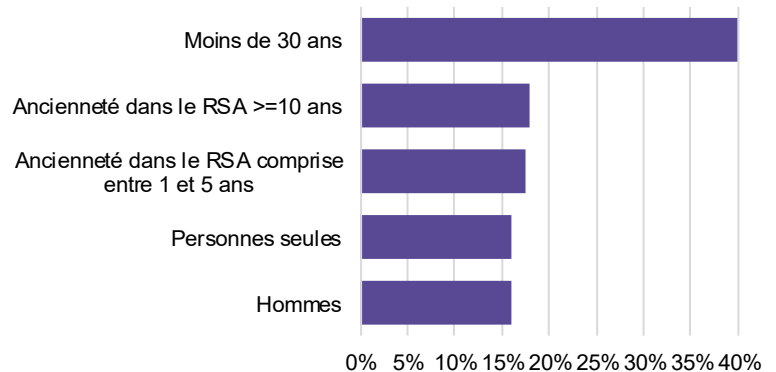
Dans la métropole de Lyon, l'augmentation du nombre de bénéficiaires du RSA est estimée à 15 % entre mai 2019 et mai 2020. La Caf du Rhône confirme ce constat et note une forte hausse du nombre de nouvelles demandes de RSA en juin.

Cette hausse résulte de la combinaison de plusieurs facteurs :

- Le confinement a occasionné une réduction forte des opportunités d'emploi et donc moins de sorties du dispositif.
- Une partie des personnes en fin de droit au chômage qui auraient pu en temps normal retrouver un emploi n'ont pas eu cette opportunité et ont fait une demande de RSA.
- L'allongement à six mois de la condition d'activité pour bénéficier d'une indemnisation chômage (réforme de novembre 2019) a anticipé l'arrivée dans le RSA de personnes qui auparavant auraient été d'abord indemnisées par Pôle Emploi.

A noter que la hausse a été particulièrement forte pour les jeunes de moins de 30 ans.

Plus fortes hausses observées entre mai 2019 et mai 2020, en %



Périmètre : Métropole de Lyon

Source : Métropole de Lyon - extractions Iodas juillet 2020

Les travaux de l'Observatoire partenarial lyonnais en économie sont l'expression d'un partenariat entre la Métropole de Lyon, la Ville de Lyon, la CCI Lyon Métropole Saint-Etienne Roanne, le Medef Lyon-Rhône, l'Université de Lyon, la Chambre de métiers et de l'artisanat du Rhône, la CPME, Pôle Emploi, l'Aderly, le Cecim, Vienne Condrieu Agglomération, le Pôle métropolitain, OnlyLyon Tourisme et Congrès et l'Agence d'urbanisme de l'aire métropolitaine lyonnaise, en association avec le Sgar, l'Insee, la Banque de France, l'Urssaf, la Caisse des Dépôts et Consignations et la Direccte du Rhône.



Agence d'**Urbanisme** de l'aire
métropolitaine **lyonnaise**

Métropole de Lyon, Etat, Département du Rhône, Sepal, Sytral, Epora, Pôle Métropolitain, Communautés d'agglomération Annonay Rhône Agglo, du Bassin de Bourg en Bresse, Porte de l'Isère, Vienne Condrieu agglomération, Communautés de communes de l'Est Lyonnais, de la Dombes, de la Vallée du Garon, des Monts du Lyonnais, des Vallons du Lyonnais, du Pays de l'Arbresle, du Pays de l'Ozon, Communes de Bourgoin-Jallieu, de Lyon, de Romans-sur-Isère, de Saint-Priest, de Tarare, de Vaulx-en-Velin, de Vénissieux, de Vienne, de Villeurbanne, Syndicats mixtes des Scot de l'Ouest lyonnais, de la Boucle du Rhône en Dauphiné, des Rives du Rhône, du Beaujolais, du Nord-Isère, du Val de Saône-Dombes, Agence de l'environnement et de la maîtrise de l'énergie, Agence régionale de santé, Caisse des dépôts et consignations, Chambre de commerce et d'industrie de Lyon Métropole, Chambre de métiers et de l'artisanat du Rhône, Grand Lyon Habitat, Lyon Métropole Habitat, Syndicat mixte de transports de l'aire métropolitaine lyonnaise, Syndicat mixte Plaines Mont d'or, Syndicat mixte du Grand Parc Miribel Jonage

Tour Part-Dieu, 23^e étage
129 rue Servient - 69326 Lyon - Cedex 03
Tél. 04 81 92 33 www.urbalyon.org

Directeur de la publication : **Damien Caudron**
Réfèrent : **Clarisse Garin-Hameline** 04 81 92 33 40 c.garinhameline@urbalyon.org
Infographie : Agence d'urbanisme