

Observatoire du développement économique, de l'emploi et de l'insertion

Chiffres-clés 23^e publication



Chantier du prolongement de l'avenue Henri BARBUSSE
© Franck CHARLIN Agence d'urbanisme de Lyon

Démographie

150 659 habitants en 2018

+0,5% de croissance annuelle
moyenne entre 2013 et 2018
dont solde naturel de **+ 1,1%**
et solde migratoire de **- 0,7%**

Source : Insee-RP

Composition des ménages villeurbannais

72 983 ménages en 2017

+0,8% de croissance annuelle moyenne entre 2012 et 2017

	Villeurbanne		Métropole de Lyon	
	Nombre	En %	Nombre	En %
Ménages d'une personne	35 238	48%	264 677	42%
<i>dont Ménages Hommes seuls</i>	16 397	47%	111 972	42%
<i>dont Ménages Femmes seules</i>	18 841	53%	152 705	58%
Autres ménages sans famille	3 801	5%	22 258	4%
Ménages composés de famille(s)	33 944	47%	344 541	55%
<i>dont Mén. fam. Princ. Couple sans enfant</i>	13 357	39%	135 046	39%
<i>dont Mén. fam. Princ. Couple avec enfant(s)</i>	13 931	41%	149 350	43%
<i>dont Mén. fam. princ. Famille mono</i>	6 657	20%	60 144	17%
Ensemble	72 983	100%	631 476	100%

Source : Insee-RP 2017

Catégories socioprofessionnelles des ménages villeurbannais

18% des ménages appartiennent à la CSP des **professions intermédiaires** et 18% à celle des **employés en 2017**.

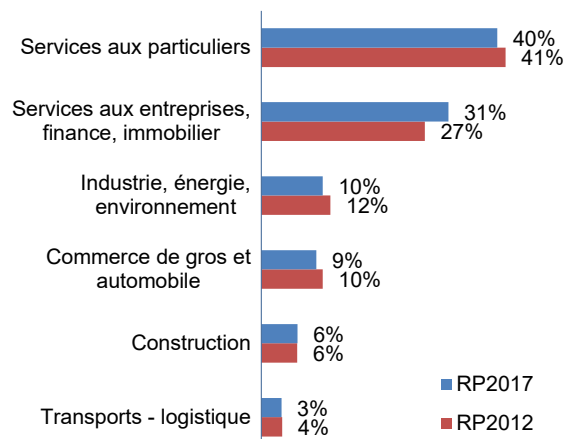
Professions intermédiaires : deux tiers des membres de la catégorie occupent effectivement une position intermédiaire entre les cadres et les agents d'exécution, ouvriers ou employés. Les autres sont intermédiaires dans un sens plus figuré. Ils travaillent dans l'enseignement, la santé et le travail social ; parmi eux, les instituteurs, les infirmières, les assistantes sociales.

	Villeurbanne		Métropole de Lyon	
	Nombre	En %	Nombre	En %
Agriculteurs	1	0%	228	0%
Artisans, commerçants, chefs d'entreprise	2 227	3%	25 557	4%
Cadres et professions intellectuelles sup.	11 592	16%	109 463	17%
Professions intermédiaires	13 361	18%	113 388	18%
Employés	13 090	18%	102 698	16%
Ouvriers	8 195	11%	70 690	11%
Retraités	14 296	20%	147 729	23%
Autres pers. sans activité professionnelle	10 221	14%	61 723	10%
Ensemble	72 983	100%	631 476	100%

Source : Insee-RP 2017

Poids des secteurs d'activité à Villeurbanne

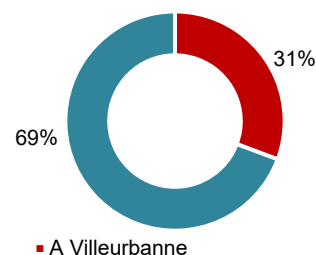
Le secteur des **services aux particuliers est surreprésenté** au regard des autres secteurs d'activité et regroupe **40% des emplois** en 2017



Source : Insee-RP 2017

Lieu de travail des actifs villeurbannais

Plus de **30% des actifs** villeurbannais travaillent dans leur commune en 2017

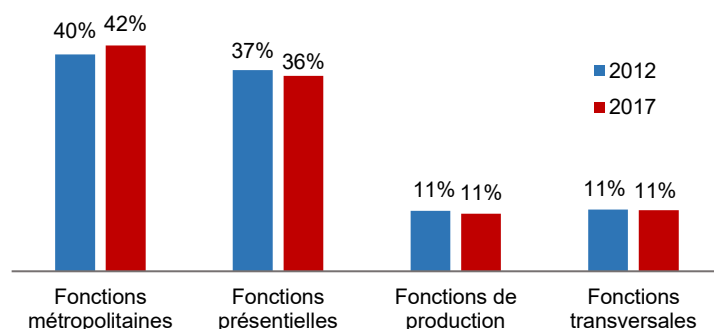


■ A Villeurbanne
■ Dans une autre commune que Villeurbanne

Source : Insee - Fichier détail Recensement de la population 2017

Evolution de la part des fonctions à Villeurbanne

(cf. définitions p.4)
Villeurbanne concentre **42%** de fonctions métropolitaines en 2017.



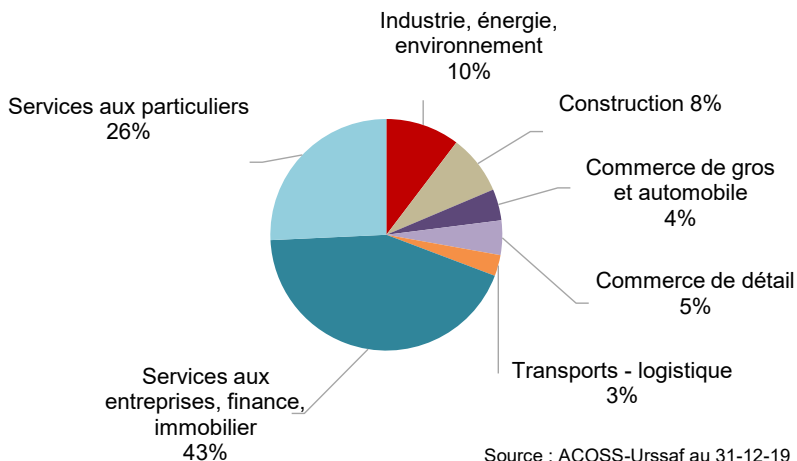
Source : Insee-RP 2017

Répartition des effectifs salariés privés par grands secteurs économiques à Villeurbanne

52 444 salariés privés en 2019

+1,8% de croissance annuelle entre 2009 et 2019

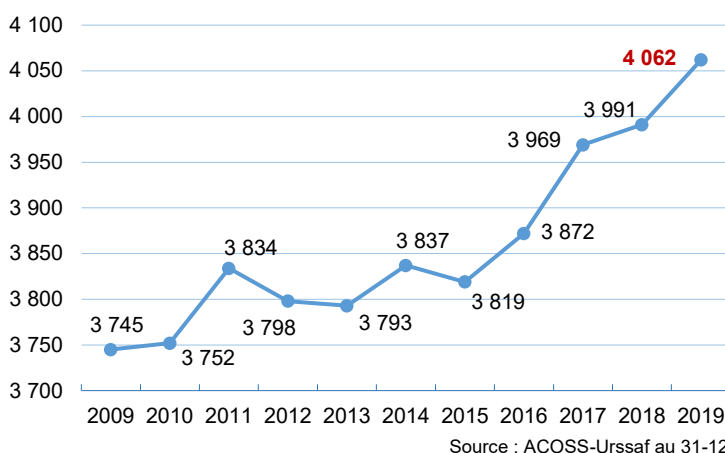
57 547 emplois totaux en 2017



Évolution du nombre d'établissements du secteur privé à Villeurbanne

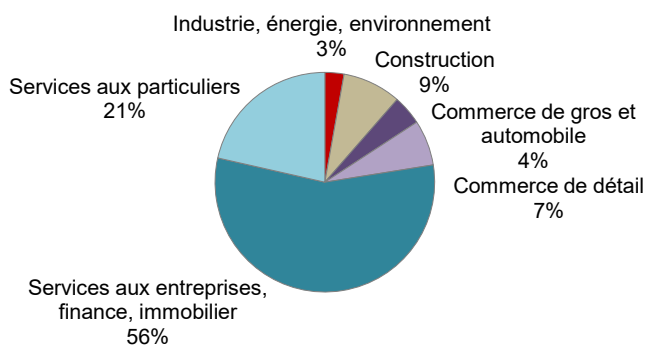
4 062 établissements ayant des salariés en 2019

+9% de croissance entre 2009 et 2019



Répartition des entreprises villeurbannaises créées en 2020 par grand secteur d'activité

3 412 d'entreprises créées totales
dont **2 835** d'entreprises individuelles
18% sont des artisans



Evolution des demandeurs d'emploi villeurbannais entre 2019 et 2020 (en base 100)

A fin 2020 :

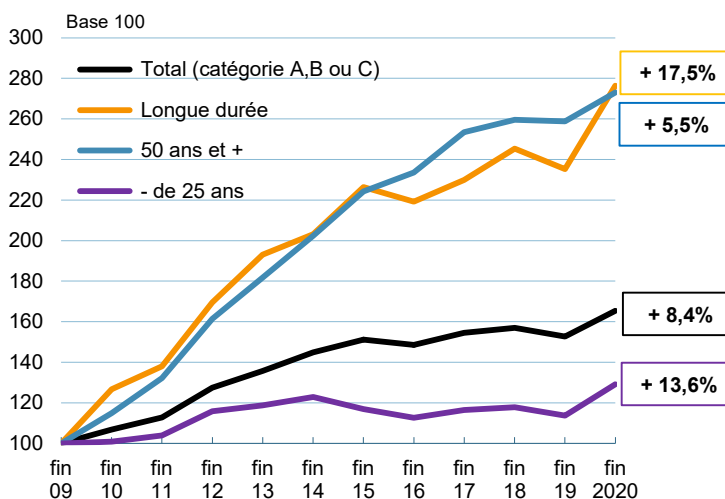
17 250 Demandeurs d'emploi (DE) de catégorie ABC

+ 8,4% entre fin 2019 et fin 2020

3 480 DE de 50 ans et plus

2 170 DE de moins de 25 ans

7 930 DE de longue durée



L'analyse fonctionnelle a été élaborée par l'Insee à partir des résultats des recensements de la population. Elle est basée sur la répartition de l'emploi au lieu de travail en 15 fonctions transversales aux secteurs d'activités et aux niveaux de qualifications ainsi que par rapport au statut (salarié, indépendant, etc.)

Ces fonctions ont été regroupées en quatre grands postes.

Fonctions métropolitaines : elles sont plus spécifiquement localisées dans le centre des grandes agglomérations. Leur présence permet de mesurer le rayonnement et/ou l'attractivité d'un territoire. Elles regroupent la gestion, la conception-recherche, les

prestations intellectuelles, le commerce interentreprises et la culture et les loisirs.

Fonctions présentes (au service de la population) : distribution, services de proximité, éducation-formation, santé action sociale, et administration publique.

Fonctions productives : agriculture, BTP, fabrication.

Fonctions transversales : transport logistique, entretien-réparation.

Pour consulter la liste des professions associées à chaque fonction :

http://www.insee.fr/fr/themes/detail.asp?req_id=99&ref_id=analyse

Ce dossier a été réalisé avec le concours :

de la Direction du développement économique, de l'emploi et de l'insertion de la Ville de Villeurbanne

27 rue Paul-Verlaine - 4^e étage -
BP 65051 - 69601 Villeurbanne cedex
Tél. : 04 78 03 68 58
Site web : www.villeurbanne.fr



Équipe de projet de l'**Agence d'urbanisme de l'aire métropolitaine lyonnaise** :
Céline AMBROSETTI, Frédéric CAMUS, Biravong TANOVAN



Agence d'**Urbanisme** de l'aire
métropolitaine **lyonnaise**

Tour Part-Dieu, 23^e étage
129 rue Servient - 69326 Lyon Cedex 03
Tél. 04 81 92 33 00 - Fax 04 81 92 33 10
www.urbalyon.org

Métropole de Lyon, État, Département du Rhône, Sepal, Sytral, Epora, Pôle Métropolitain, Communautés d'agglomération Annonay Rhône Agglo, du Bassin de Bourg en Bresse, Porte de l'Isère, Vienne Condrieu agglomération, Communautés de communes de l'Est lyonnais, de la Dombes, de la Vallée du Garon, des Monts du Lyonnais, des Vallons du Lyonnais, du Pays de l'Arbresle, du Pays de l'Ozon, de la Plaine de l'Ain, de Miribel le Plateau, Communes de Bourgoin-Jallieu, de Lyon, de Romans-sur-Isère, de Saint-Priest, de Tarare, de Vaulx-en-Velin, de Vénissieux, de Vienne, de Villeurbanne, de Caluire et cuire, Chaponnay, Chasse sur rhône, Saint fons, Syndicats mixtes des Scot de l'Ouest lyonnais, de la Boucle du Rhône en Dauphiné, des Rives du Rhône, du Beaujolais, du Nord-Isère, du Val de Saône-Dombes, Agence de l'environnement et de la maîtrise de l'énergie, Agence régionale de santé, Caisse des dépôts et consignations, Chambre de commerce et d'industrie de Lyon Métropole, Chambre de métiers et de l'artisanat du Rhône, Grand Lyon Habitat, Lyon Métropole Habitat, Syndicat mixte de transports de l'aire métropolitaine lyonnaise, Syndicat mixte Plaines Mont d'or, Syndicat mixte du Grand Parc Miribel Jonage

Directeur de la publication : **Damien Caudron**
Réfèrent : **Biravong Tanovan** 04 81 92 33 79 b.tanovan@urbalyon.org
Infographie : Agence d'urbanisme